


FISCHER AMPS

MINI BODY PACK 2

Passive Bodypack Volume Control unit for In Ear

Art. No. 001128 EAN Code: 4313042584251



Picture No. 1

OPEN THE MINI BODY PACK 2

Remove the screw (see picture No. 1) and slide the outer housing part in direction to the volume control knob.

ÖFFNEN DES MINI BODY PACK 2


Zum Öffnen entfernen Sie die Schraube (siehe Bild Nr. 1) und schieben den äußeren Gehäuseteil in Richtung des Lautstärkereglers.

SETUP THE STEREO / MONO MODE

You can use the MINI BODY PACK 2 with stereo- and also mono signals. For setup this mode see picture no. 2. At the backside of this manual you can see all cable and connection configurations.

EINSTELLEN DES STEREO / MONO MODE

Der MINI BODY PACK 2 kann sowohl mit Mono- als auch Stereosignalen verwendet werden. Dies kann an dem Schalter (siehe Bild Nr. 2) voreingestellt werden. Alle Anschlussmöglichkeiten für Mono- und Stereobetrieb sind auf der Rückseite beschrieben.



Picture No. 2

AVAILABLE PRODUCTS AS AN OPTION

OPTIONAL ERHÄLTICHE PRODUKTE

XLR ADAPTOR CABLE IN EAR STICK / MINI BODY PACK

For stereo mode at two XLR - AUX-outputs from the mixing console, length 1.6 m

Art. Nr. 001142



Dear customer,

You have decided to buy a FISCHER AMPS product. Thank you for your confidence. Please read this manual carefully prior to the first use, you will get important information for use and safety of the unit. These safety and operating instructions should be retained for future reference. Should you have further questions, please do not hesitate to contact FISCHER AMPS.

Basic information on the use of in-ear monitor systems:

Using this system at too high sound levels may cause permanent hearing defects. Adjust the volume so that you can hear sufficiently. Ringing in the ears can indicate that the adjusted hearing level is too high. Use headphone systems with good fitting which suppress the ambient noise well. This allows that the required listening volume can be low which is kind to your ears.

Sehr geehrter Kunde:

Sie haben sich für ein FISCHER AMPS Produkt entschieden, vielen Dank für Ihr Vertrauen in unsere Marke. Lesen Sie diese Bedienungsanleitung vor der ersten Verwendung des Gerätes bitte sorgfältig durch und bewahren Sie diese gut auf. Falls Sie noch Fragen haben, wenden Sie sich bitte an die Fa. FISCHER AMPS

Grundsätzliches zur Verwendung von In-Ear Monitor Systemen:

Die Verwendung dieses Systems bei zu hohen Lautstärken kann dauerhafte Gehörschäden verursachen. Stellen Sie die Lautstärke nur so laut ein, dass Sie hinreichend hören. Ein Klingeln in den Ohren kann darauf hindeuten, dass der Hörpegel zu hoch eingestellt ist. Verwenden sie möglichst Hörsysteme mit guter Passform, die die Umgebungsgeräusche gut unterdrücken. Dadurch können Sie die benötigte Abhörlautstärke niedrig halten und Ihre Ohren schonen.

WARRANTY:

The manufacturer grants a warranty of 24 months from the date of purchase by the original owner for defects in materials or workmanship. When the appliance has been subject to misuse or has been altered, the warranty expires. When returning the defective unit, enclose the receipt, pack the unit to avoid transit damage, and return the unit carriage prepaid. The manufacturer does not accept carriage forward consignments.

GARANTIE:

Der Hersteller gewährt eine Garantie von 24 Monaten ab dem Kaufdatum auf Material- und Fabrikationsfehler. Bei unsachgemäßer Behandlung oder Veränderung des Gerätes erlischt die Garantie. Bei Einsendung des Gerätes bitte den Kaufbeleg mit einsenden. Unfreie Sendungen werden nicht angenommen.

TECHNICAL SPECIFICATIONS:

Dimensions : (L x W x H) 90 x 30 x 35 mm
 Weight: 95 g
 Input : XLR / 1/4' stereo jack.
 Output: 1/8' stereo jack
 Art. Nr. 001128
 EAN Code: 4313042584251

FISCHER AMPS

Hans-Ulrich-Breymann-Str.3, DE-74706 Osterburken
 Phone + 49 62 91 - 6 48 79 0
 info@fischer-amps.de, www.fischer-amps.de

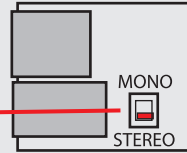


MINI BODY PACK 2

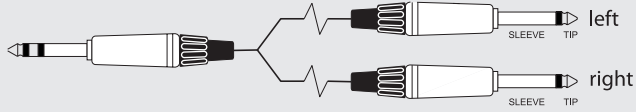
MINI BODY PACK 2

SETUP TO CONNECT IN **STEREO** MODE


POSITION MODE SWITCH (**STEREO**)




IN EAR STICK INPUT



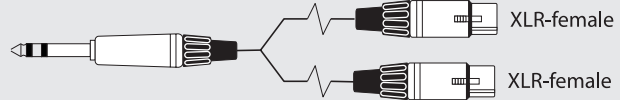
IN EAR STICK INPUT



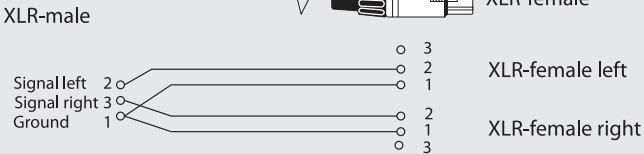
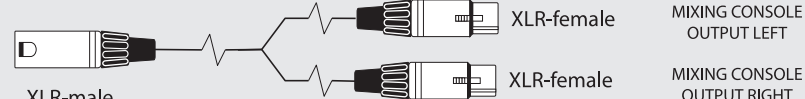
IN EAR STICK INPUT



IN EAR STICK INPUT



IN EAR STICK INPUT

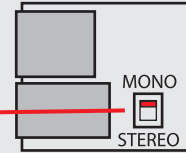


MINI BODY PACK 2


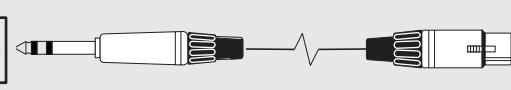
MINI BODY PACK 2

SETUP TO CONNECT IN **MONO** MODE


POSITION MODE SWITCH (**MONO**)



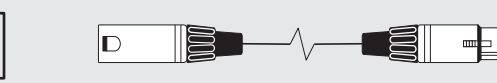
IN EAR STICK INPUT



IN EAR STICK INPUT



IN EAR STICK INPUT



IN EAR STICK INPUT

